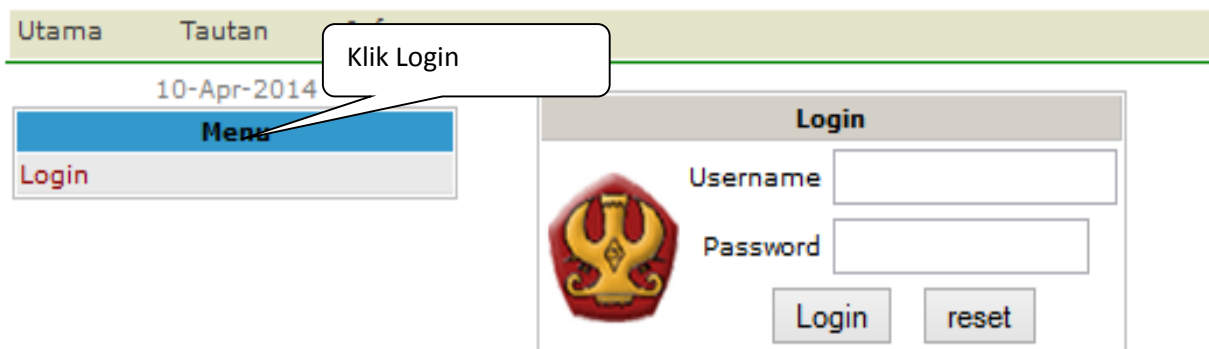


## CARA PENGISIAN KRS

(siakad.untad.ac.id)

1. Login dengan memasukkan username dan password



Utama Tautan 10-Apr-2014

Klik Login

Menu

Login

**Login**

Username

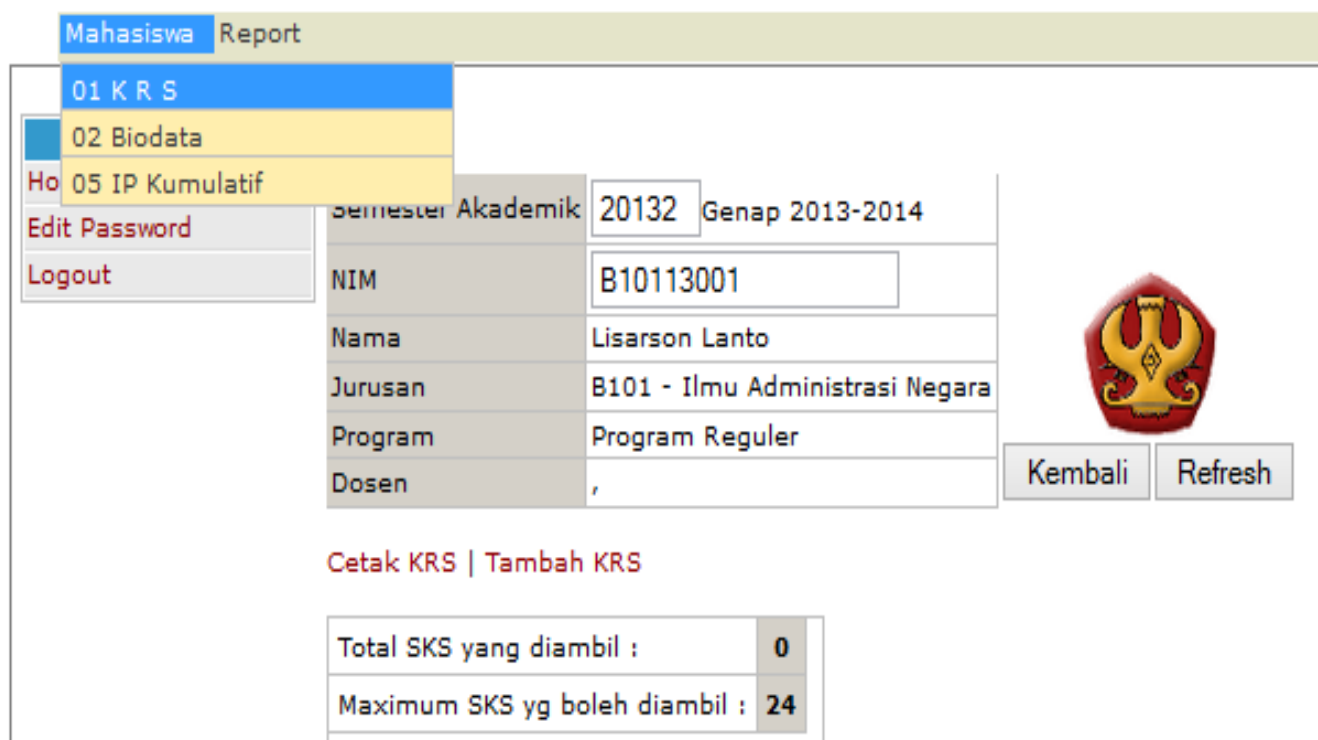
Password

Login reset

(Gantilah password yang anda terima untuk menjaga kerahasiaan data anda di menu **Edit Password**).

**Jika anda tidak bisa login, Hubungi admin fakultas untuk mengaktifkan anda.**

2. Buka halaman pengisian KRS dengan memilih submenu **KRS** yang ada pada menu **Mahasiswa** seperti gambar berikut :



Mahasiswa Report

01 KRS

02 Biodata

03 IP Kumulatif

04 Edit Password

05 Logout

Semester Akademik 20132 Genap 2013-2014

NIM B10113001

Nama Lisarson Lanto

Jurusan B101 - Ilmu Administrasi Negara

Program Program Reguler

Dosen ,


Kembali Refresh

Cetak KRS | Tambah KRS

Total SKS yang diambil :	0
Maximum SKS yg boleh diambil :	24

3. Masukkan **Semester Akademik** dan **NIM** anda pada kotak yang disediakan kemudian pilih tombol **Refres** Seperti gambar berikut :

Semester Akademik	20132	Genap 2013-2014
NIM	L13111094	
Nama	RIMA HASIANI MELATI	
Jurusan	L131 - Kehutanan	
Program	Program Reguler	
Dosen	Ir. Muslimin, MP,	



**Kesalahan**




Anda Belum Bayar SPP semester 20122  
**Hubungi Administrator !**

Jika muncul peringatan anda belum bayar SPP, Hubungi admin UPT. TIK UNTAD

4. Berikan centang pada matakuliah yang akan Anda Program sesuai dengan kelas anda masing-masing, kemudian pilih tombol **Ambil Matakuliah** sampai masuk ke daftar matakuliah yang anda program seperti gambar dibawah :

<input type="checkbox"/>	04122	Kajian Lingkungan Hidup	2	Kamis	10:45	13:15
<input checked="" type="checkbox"/>	02083	Statistik Sosial	3	Kamis	13:30	16:00
<input type="checkbox"/>	13093	Kependudukan dan Ketenagakerjaan	3	Kamis	13:30	16:00
<input type="checkbox"/>	02083	Statistik Sosial	3	Kamis	13:30	16:00
<input type="checkbox"/>	14193	Pengembangan Sumber Daya Manusia	3	Kamis	13:30	16:00
<input checked="" type="checkbox"/>	01182G	Ko-Kurikuler II (Kesenian)	1	Jumat	08:00	10:30
<input type="checkbox"/>	01182i	Ko-Kurikuler II (Bakti kampus/Bina Lingkungan)	1	Jumat	08:00	10:30
<input type="checkbox"/>	01182e	Ko-Kurikuler II (Bela Diri)	1	Jumat	08:00	10:30
<input type="checkbox"/>	01182f	Ko-Kurikuler II (Karya Tulis Ilmiah)	1	Jumat	08:00	10:30
<input type="checkbox"/>	01182a	Ko-Kurikuler II (Bola Volly)	1	Jumat	08:00	10:30
<input type="checkbox"/>	01182h	Ko-Kurikuler II (Sepak Takraw)	1	Jumat	08:00	10:30

5. Jika berhasil, maka akan muncul daftar matakuliah yang anda program seperti berikut :

Semester Akademik	<input type="text" value="20132"/> Genap 2013-2014	 <input type="button" value="Kembali"/> <input type="button" value="Refresh"/>
NIM	<input type="text" value="B10113001"/>	
Nama	Lisarson Lanto	
Jurusan	B101 - Ilmu Administrasi Negara	
Program	Program Reguler	
Dosen	,	




[Cetak KRS](#) | [Tambah KRS](#)

► **Program Reguler**

#	KodeMK	Mata Kuliah	SKS	Dosen	Hari	Mulai	Selesai	Ruang
1	32013	Pengantar Antropologi	3		Senin	08:00	10:30	BTF 08
2	15083	Teori Organisasi	3		Selasa	08:00	10:30	BTF 23
3	13043	Pengambilan Keputusan Strategik	3		Rabu	08:00	10:30	BTF 23
4	13163	Manajemen Pelayanan Publik	3		Rabu	10:45	13:15	BTF 22
5	02083	Statistik Sosial	3		Kamis	13:30	16:00	BTF 01
6	01182b	Ko-Kurikuler II (Tenis Meja)	1		Jumat	08:00	10:30	TM 01

Total SKS yang diambil :	<b>16</b>
Maximum SKS yg boleh diambil :	<b>24</b>

6. Jika nilai anda sudah dimasukkan oleh dosen, maka anda dapat langsung melihat nilai anda di KHS melalui menu report -> cetak KHS seperti gambar berikut :

Mahasiswa	<b>Report</b>												
<b>4. Lisarson L</b>	<b>Cetak KHS</b>												
<table border="1"> <tr> <th colspan="2">Menu</th> </tr> <tr> <td>Home</td> <td></td> </tr> <tr> <td>Edit Password</td> <td></td> </tr> <tr> <td>Logout</td> <td></td> </tr> </table>	Menu		Home		Edit Password		Logout		<table border="1"> <tr> <td rowspan="3">  </td> <td>Tahun Ajaran: <input type="text" value="20121"/></td> </tr> <tr> <td>NIM Mahasiswa: <input type="text" value="B10113001"/></td> </tr> <tr> <td> <input type="button" value="Cetak"/> <input type="button" value="Reset"/> </td> </tr> </table>		Tahun Ajaran: <input type="text" value="20121"/>	NIM Mahasiswa: <input type="text" value="B10113001"/>	<input type="button" value="Cetak"/> <input type="button" value="Reset"/>
Menu													
Home													
Edit Password													
Logout													
	Tahun Ajaran: <input type="text" value="20121"/>												
	NIM Mahasiswa: <input type="text" value="B10113001"/>												
	<input type="button" value="Cetak"/> <input type="button" value="Reset"/>												

SELESAI